



JP inox

Puxadores em inox

A JP inox vem apresentar-vos a nossa gama de puxadores, e de suportes de lavatórios, toalheiros batentes.

Puxador em varão de 20mm com 330mm de comprimento

Ref.(A001)



Puxador em tubo com as mesmas medidas

Ref. (A019)

Puxador em varão de 25mm com 330mm

Ref.(A002)



Fabricamos também em tubo

Ref.(A027)

Puxador em tubo de inox de 20mm com faia com 330mm

Ref.(A003)



Puxador em varão de 20mm curvo com uma flecha de 70mm
com 450mm

Ref.(A018)



Também fabricamos com 330mm e com uma flecha de 30mm

Ref. A(004)



Fabricamos também em tubo

Ref.(A022)

Puxador em varão de 20mm curvo com uma flecha de 30mm com 330mm

Ref. (A005)



Fabricamos também em tubo

Ref.(A023)

Puxador em prancheta de 40mm largura com 5mm de espessura com 330mm

Ref.(A006)



Puxador duplo em tubo de 30mm com 300mm.

Ref.(A026)



Puxador duplo em tubo de 20mm ideal para portas em vidro

Ref.(A007)




Puxador em prancheta de 6mm

Ref.(A017)



Puxador em tubo de 40mm com 2000mm

Ref.(A008)




Puxador em tubo 40x20mm com 500mm

Ref.(A009)



Puxador em tubo quadrado de 25mm com 400mm.

Ref.(A010)



Puxador em tubo quadrado de 60mm

Ref.(A011)



Puxador em varão de 20mm com 1200mm

Ref.(A015)



Batente de porta de 20mm

Ref.(A013)



Batente de porta de 32mm

Ref.(A014)



Patê de gradeamentos

Ref.(A012)



Puxador em tubo 15x15mm executado á medida

Ref.(A016)



Puxador em tubo de inox AISI 304 de 30mm com 330mm

Ref.(A024)



Puxador em tubo de inox AISI 304 de 20x20mm com 400mm

Ref.(A046)



Suporte de Lavatório em tubo de 40x10 com 450x200mm

Ref.(C001)



Puxador em tubo de 25mm com 330mm sutado.


Ref.(A025)



Puxador em tubo de 30mm em V com 1400mm.

Ref.(A043V)





Bengaleiro em tubo de 40mm com 1700mm.

Ref.(B001)



Porta-piaçaba em inox.

Ref.(PP01)

